

法政大学アンケートシステム操作マニュアル

(学生向け)

目次

ログインする	1
アンケートに回答する【授業改善アンケート】	3
回答内容・結果を見る【授業改善アンケート】	5
アンケートに回答する【全学生共通アンケート】	7
アンケートに回答する【対象別アンケート（学生）】	9
回答内容・結果を見る【対象別アンケート（学生）】	11

※法政大学アンケートシステムでは、以下のアンケートを実施しています。

それぞれ回答対象者や期間が異なりますので、大学からの案内を確認してください。

授業改善アンケート：履修している各授業に関するアンケートです。

学生が各授業をどのように見ているのかを尋ねることで、

教員個々の気づきに繋げ、授業改善を目指すものです。

また、学生の授業参加への意識を高めることも目的としています。

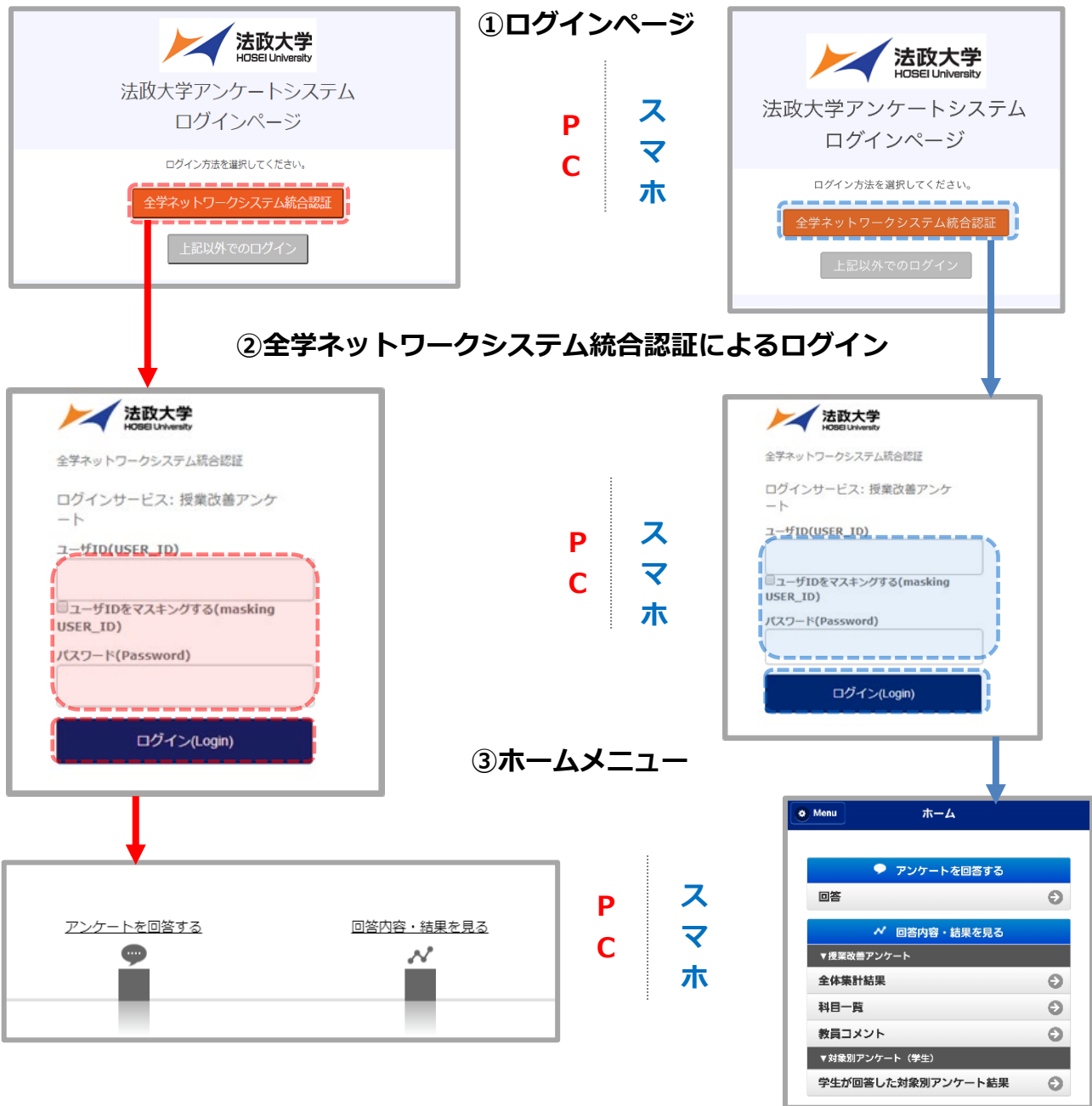
全学生共通アンケート：全学生に対して実施するアンケートです

(今学期中に履修した授業全般に関するアンケート等)。

大学全体の今後の教育改善や学習支援の参考にします。

対象別アンケート（学生）：授業に関する内容に留まらず、学部・研究科等が独自に調査を行うために実施するアンケートです。

ログインする



全学ネットワークシステム総合認証 を押してください。

表示された画面に ユーザーID (ログイン ID) と パスワード を入力して ログイン ボタンを押すと、授業改善アンケートホームメニューが表示されます。

日英表示切替



P
C

ス
マ
ホ



画面右上の 日・Eng ボタンを押すと日本語と英語の表示を切り替えることができます。

(スマホの場合は、Menu を押して出てくる項目の一番下にあります。)

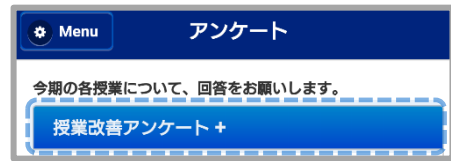
アンケートに回答する【授業改善アンケート】

①ホームメニュー



PC

スマホ



ホームメニューの アンケートを回答する から 回答 を選択すると、アンケートの一覧が表示されます。

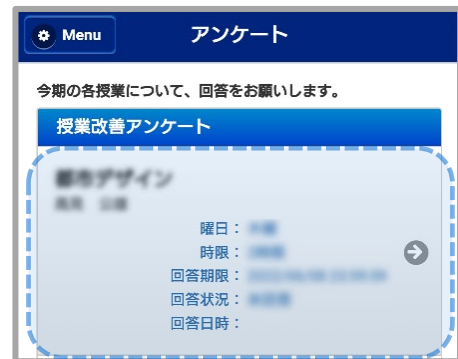
(スマホの場合、授業改善アンケート を選択すると、隠れているアンケートが展開されます。)

②科目一覧画面



PC

スマホ



授業改善アンケートの一覧に 表示されている科目名 を選択すると、アンケート開始画面が表示されます。

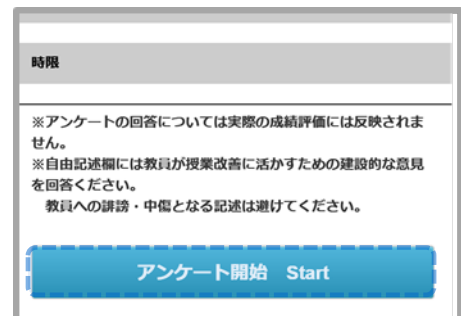
(スマホの場合、科目表示枠内を選択)

③アンケート開始画面



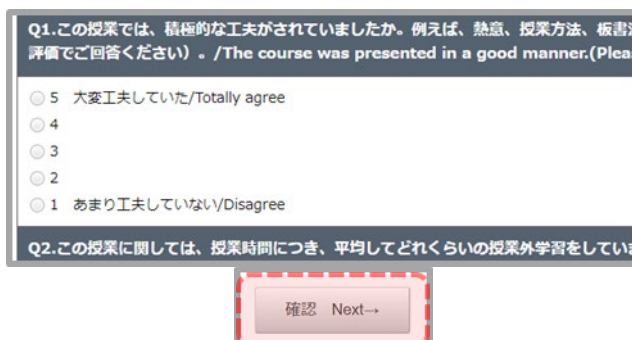
PC

スマホ



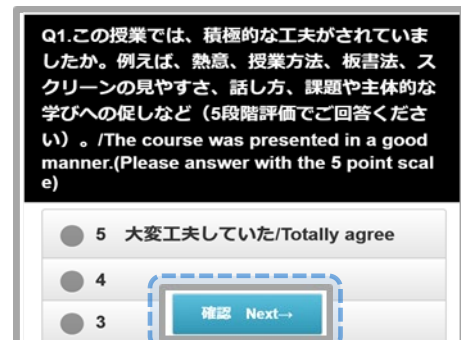
アンケート開始 ボタンを押すと、アンケート画面が表示されます。

④アンケート画面



PC

スマホ



設問にしたがって回答してください。

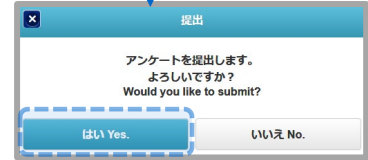
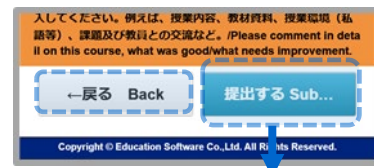
画面下部の 確認 ボタンを押すと、回答内容の確認画面へ移ります。

⑤確認画面



P
C

ス
マ
ホ

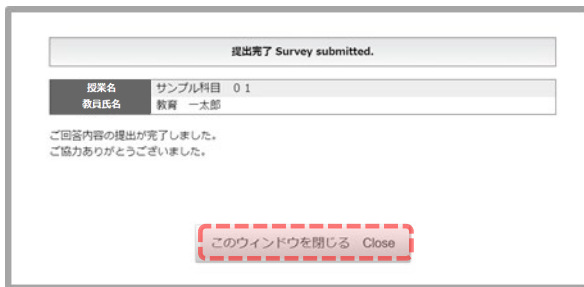


画面下部の 提出する ボタンを押すと、提出の確認ダイアログが表示されます。

【はい】 ボタンを押すと、提出完了画面が表示されます。

【戻る】 ボタンを押すと、アンケート画面へ移ります。

⑥提出完了画面



P
C

ス
マ
ホ

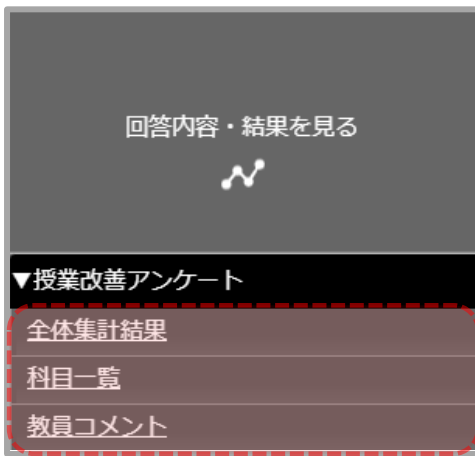


提出が完了すると、科目一覧画面の 回答状況 が「回答済」となります。

※回答途中で一時保存することはできません。提出まで行うようお願いいたします。

回答内容・結果を見る【授業改善アンケート】

①ホームメニュー



PC

スマホ



②科目一覧画面



PC

スマホ



③結果画面



PC

スマホ



④ 教員コメント

科目名	教員名	種目	日数	教員コメント
民法II	中川 義宏	講義	2単位	こちらは教員コメントの入力サンプルです。担当教員が入力した学生へのコメントがこちらの欄に表示されます。入力された教員コメントは随時公開される場合があります。一度取り消しするとコメントは削除され、再度入力することはできません。
民法II/実務法I (実務)	岡松 暁子	実習	2単位	こちらは教員コメントの入力サンプルです。担当教員が入力した学生へのコメントがこちらの欄に表示されます。入力された教員コメントは随時公開される場合があります。一度取り消しするとコメントは削除され、再度入力することはできません。
憲法の基礎	藤田 昌	講義	2単位	こちらは教員コメントの入力サンプルです。担当教員が入力した学生へのコメントがこちらの欄に表示されます。入力された教員コメントは随時公開される場合があります。一度取り消しするとコメントは削除され、再度入力することはできません。
民法III	大野 尚徳	講義	2単位	こちらは教員コメントの入力サンプルです。担当教員が入力した学生へのコメントがこちらの欄に表示されます。入力された教員コメントは随時公開される場合があります。一度取り消しするとコメントは削除され、再度入力することはできません。
民法III	岡野 昌	講義	2単位	こちらは教員コメントの入力サンプルです。担当教員が入力した学生へのコメントがこちらの欄に表示されます。入力された教員コメントは随時公開される場合があります。一度取り消しするとコメントは削除され、再度入力することはできません。
民法III	中井 康行	講義	2単位	こちらは教員コメントの入力サンプルです。担当教員が入力した学生へのコメントがこちらの欄に表示されます。入力された教員コメントは随時公開される場合があります。一度取り消しするとコメントは削除され、再度入力することはできません。

PC
スマホ

ホームメニューの 回答内容・結果を見る から 全体集計結果、科目一覧、教員コメント を選択すると、一覧画面が表示されます。

科目一覧 の 結果 列のボタンを選択すると、結果画面が表示されます。

教員コメント のコメント枠内にある 全文を読む を押すと、全文が表示されます。

※科目の集計結果はアンケート実施期間終了日翌日～アンケート実施期間終了日翌日から

14日後まで確認可能です。なお、学部・研究科ごとに集計結果の公開可否が設定されています。公開設定がされていない科目は、結果表を確認することができません。

※教員コメントは、コメント入力後～アンケート実施期間終了日翌日から14日後まで確認可能です。

なお、学部・研究科ごとに教員コメントの入力・公開可否が設定されています。公開設定がされていない科目は、コメントが表示されません。

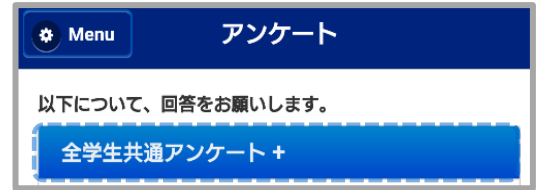
アンケートに回答する【全学生共通アンケート】

①ホームメニュー



P
C

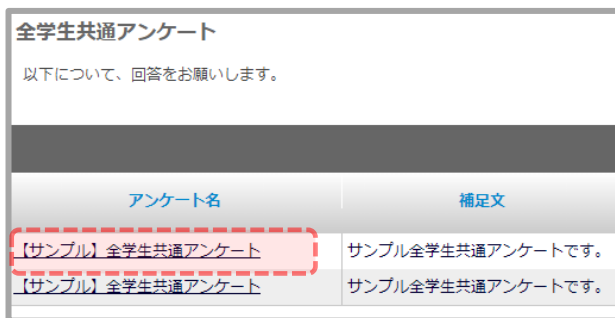
ス
マ
ホ



ホームメニューの アンケートを回答する から 回答 を選択すると、アンケートの一覧が表示されます。

(スマホの場合、全学生共通アンケート を選択すると、隠れているアンケートが展開されます。)

②アンケート一覧画面



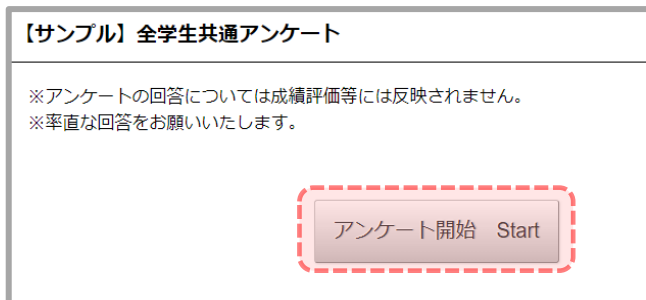
P
C

ス
マ
ホ



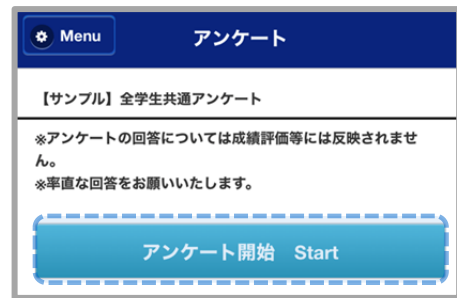
全学生共通アンケートの一覧に 表示されているアンケート名 を選択すると、アンケート開始画面が表示されます。(スマホの場合、アンケート表示枠内を選択)

③アンケート開始画面



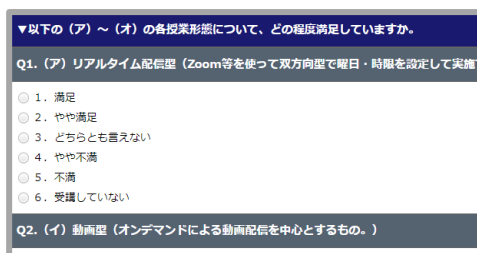
P
C

ス
マ
ホ



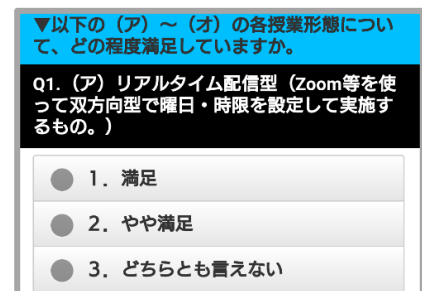
アンケート開始 ボタンを押すと、アンケート画面が表示されます。

④アンケート画面



P
C

ス
マ
ホ



設問にしたがって回答してください。

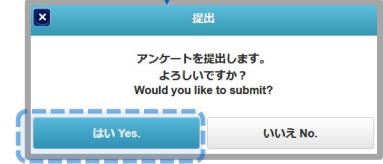
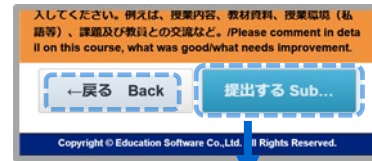
画面下部の 確認 ボタンを押すと、回答内容の確認画面へ移ります。

⑤確認画面



P
C

ス
マ
ホ

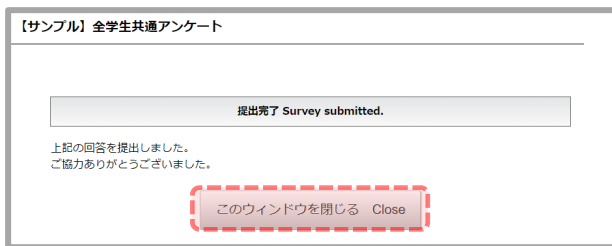


画面下部の 提出する ボタンを押すと、提出の確認ダイアログが表示されます。

【はい】 ボタンを押すと、提出完了画面が表示されます。

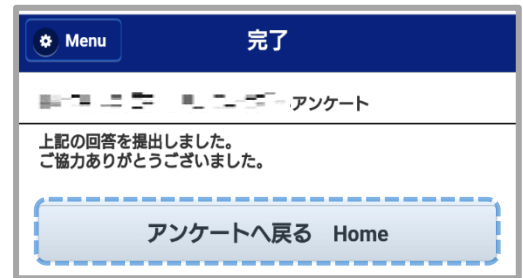
【戻る】 ボタンを押すと、アンケート画面へ移ります。

⑥提出完了画面



P
C

ス
マ
ホ

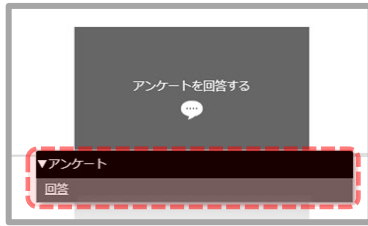


提出が完了すると、アンケート一覧画面の 回答状況 が「回答済」となります。

※回答途中で一時保存することはできません。提出まで行うようお願いいたします。

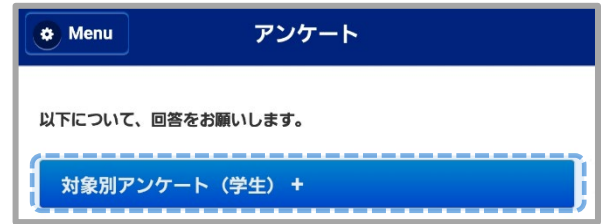
アンケートに回答する【対象別アンケート（学生）】

①ホームメニュー



P
C

ス
マ
ホ



ホームメニューの アンケートを回答する から 回答 を選択すると、アンケートの一覧が表示されます。（スマホの場合、対象別アンケート（学生） を選択すると、隠れているアンケートが展開されます。）

②アンケート一覧画面



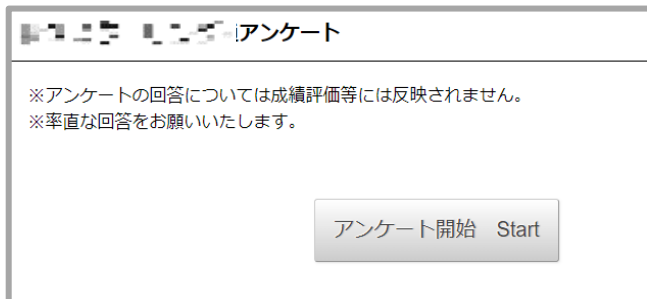
P
C

ス
マ
ホ



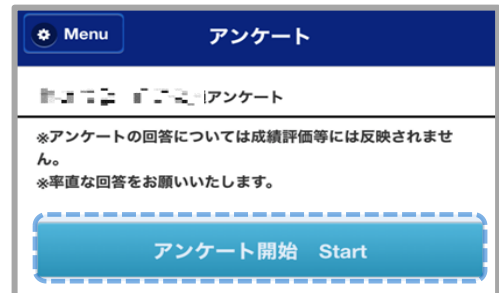
対象別アンケート（学生）の一覧に 表示されているアンケート名 を選択すると、アンケート開始画面が表示されます。（スマホの場合、アンケート表示枠内を選択）

③アンケート開始画面



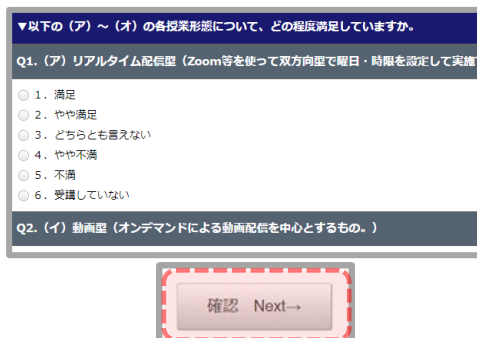
P
C

ス
マ
ホ



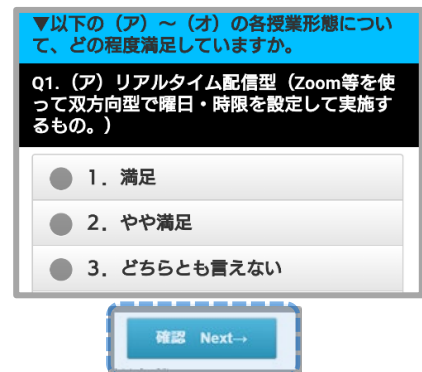
アンケート開始 ボタンを押すと、アンケート画面が表示されます。

④アンケート画面



P
C

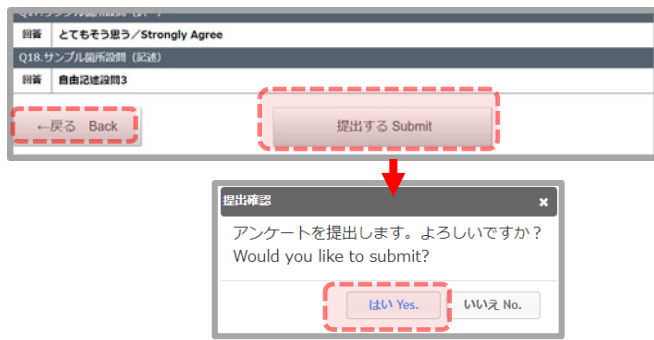
ス
マ
ホ



設問にしたがって回答してください。

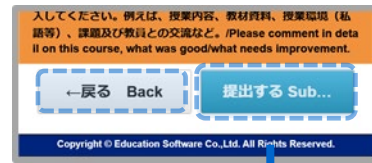
画面下部の 確認 ボタンを押すと、回答内容の確認画面へ移ります。

⑤確認画面



PC

スマホ

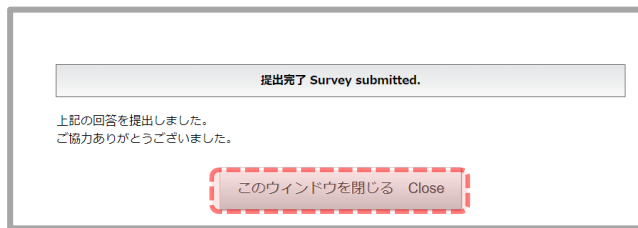


画面下部の 提出する ボタンを押すと、提出の確認ダイアログが表示されます。

【はい】 ボタンを押すと、提出完了画面が表示されます。

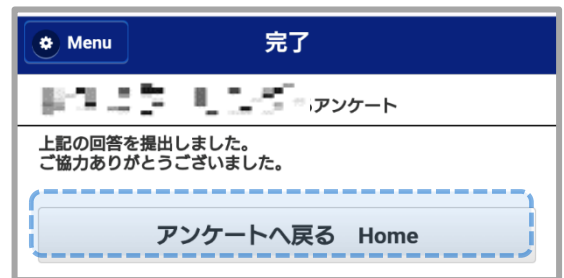
【戻る】 ボタンを押すと、アンケート画面へ移ります。

⑥提出完了画面



PC

スマホ

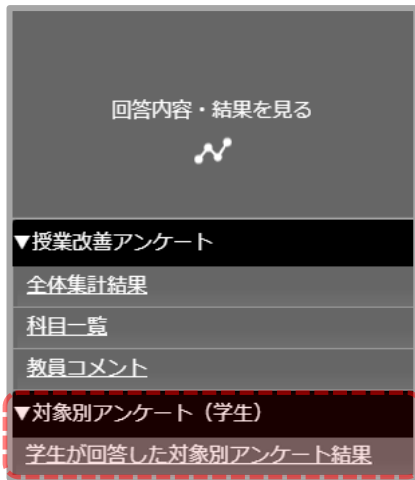


提出が完了すると、アンケート一覧画面の 回答状況 が「回答済」となります。

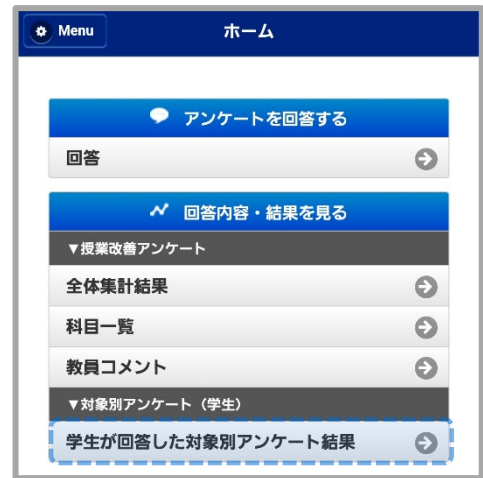
※回答途中で一時保存することはできません。提出まで行うようお願いいたします。

回答内容・結果を見る【対象別アンケート（学生）】

①ホームメニュー



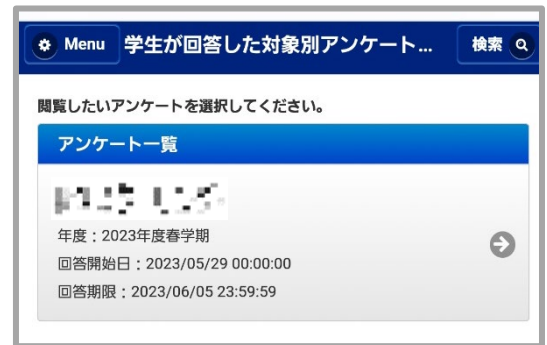
PC
スマホ



②結果一覧画面



PC
スマホ



③結果画面

その他サンプル①アンケート 集計結果

対象者数	36052
回答者数	2
回答率	0.0%

Q1.Q1 学生生活には満足していますか。(5段階評価でご回答ください)	回答者数	回答率	回答率(グラフ)
a.5 大変満足している	2	100.0%	
b.4	0	0.0%	
c.3	0	0.0%	
d.2	0	0.0%	
e.1 満足していない	0	0.0%	
平均点			1.00

PC
スマホ

結果

更新日時: 2022-08-29 19:30:40

その他サンプル①アンケート 集計結果

対象者数	36052
回答者数	2
回答率	0.0%

Q1.Q1 学生生活には満足していますか。(5段階評価でご回答ください)	回答者数	回答率
a.5 大変満足している	2	100.0%
b.4	0	0.0%
c.3	0	0.0%
d.2	0	0.0%
e.1 満足していない	0	0.0%
平均点		1.00

ホームメニューの 回答内容・結果を見る にある 対象別アンケート（学生） の 学生が回答した対象別アンケート結果 を選択すると、一覧画面が表示されます。
閲覧したいアンケートをクリックすると、結果画面が表示されます。

【お問い合わせ】

法政大学教育開発支援機構

教育開発・学習支援センター（事務局：学務部教育支援課）

E-mail: kyoiku@hosei.ac.jp